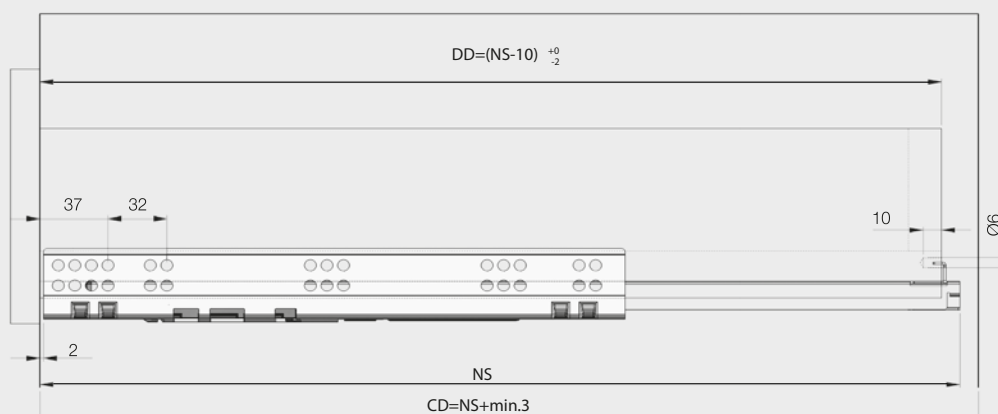
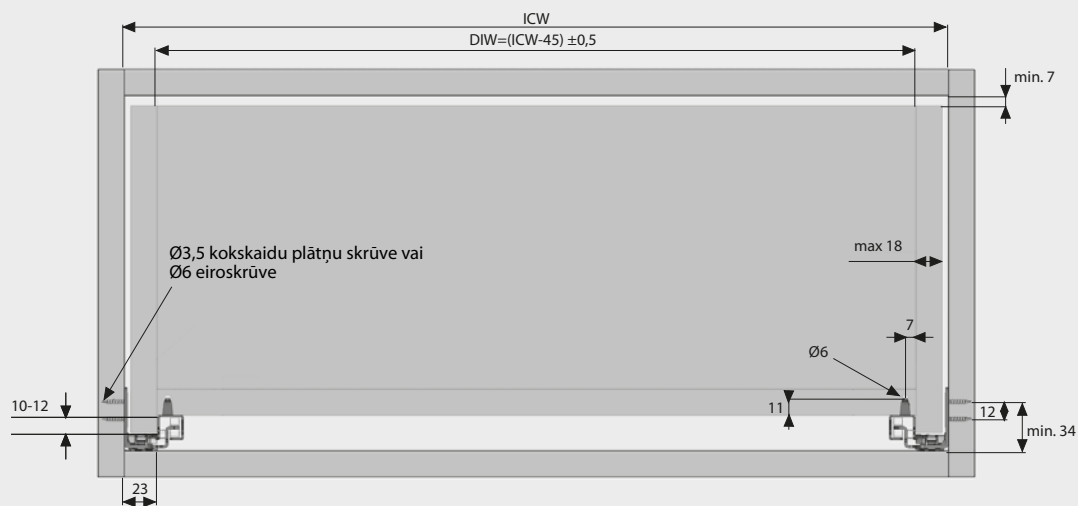



Atvilktnes un korpusa izmēri



- Slēpta, nepilna izvilkuma vadotne
- Airbrake® sistēma garantē klusu un vieglu aizvēršanu
- Viegla atvilktnes izņemšana un ielikšana ar SmartLock® stiprinājumiem
- Regulācija +/-1,5 mm horizontāli un +2 mm vertikāli
- Dinamiskā slodze līdz 30 kg
- Piemērotas sānu materiālam biezumā līdz 18 mm
- Vadotnes pieejamas 250/300/350/400/450/500/550/600 mm garumā
- Korpusa un atvilktnes izmēri piemēroti gan pilna, gan nepilna izvilkuma Smart Slide vadotnēm (nemainot SmartLock® stiprinājumus)

Skrūvju urbumu izvietojums



- CD** Korpusa dziļums
- ICW** Korpusa iekšējais platums
- DIW** Atvilktnes iekšējais platums
- DD** Atvilktnes dziļums
- NS** Vadotnes garums

Ieteicamās skrūves montāžai

Ø3,5x16 mm Kokskaidu plātņu skrūves



Ø6,1x11,5 mm

